

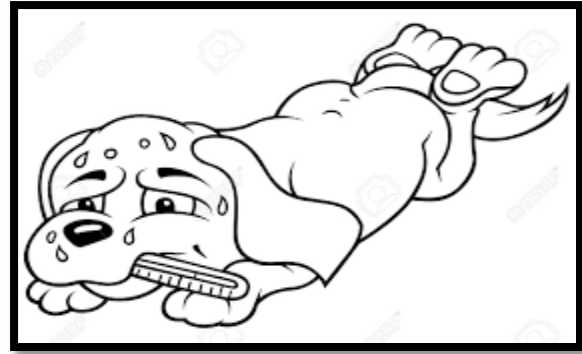


## صف الروضة الأولى

### أنشطة الأسبوع السادس

الاسم : \_\_\_\_\_ التاريخ: \_\_\_\_\_

#### النشاط الاول :

أتناقش مع امي صور لبعض الحيوانات يشكون من المرض وتطلب مني امي وصفها بجمل بسيطة. كما أنني يمكنني أن ألون هذه الصور.



- هل تبدو هذه الحيوانات بصحة جيدة؟ برأيك ما هي الأسباب التي جعلتها تبدو متعبة؟ كيف يمكننا مساعدتها لتصبح بحالة أفضل؟
- عندما تمرض ، من يعالجك ؟ أين تذهب للعلاج؟
- عندما تمرض الحيوانات ماذا نفعل لها ؟ الى أين نأخذها ؟ هل هو نفس الطبيب الذي يعالجنا ؟ ما اسمه ؟
- أشاهد أغنية عن الحيوانات وأحاول تقليد حركاتها


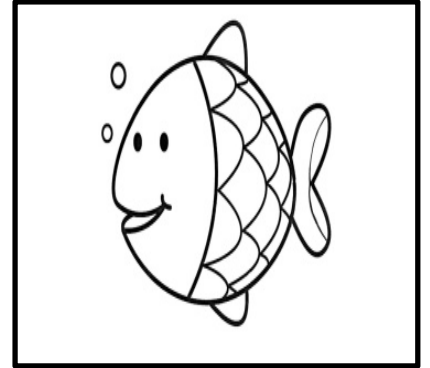


[https://www.youtube.com/watch?v=0jeJ4XgCy\\_M](https://www.youtube.com/watch?v=0jeJ4XgCy_M)

## Activity 2:

Sing a song about the vet on the following link: [أغني الأغنية عن الطبيب البيطري على الرابط التالي](https://www.youtube.com/watch?v=QERRM-PlcpA)  
<https://www.youtube.com/watch?v=QERRM-PlcpA>

- What do we call the animal doctor? ماذا نسمي الطبيب الذي يعالج الحيوانات
- After watching the video, color and match the animals that the vet treated them in the video

بعد مشاهدة الفيديو ألون وأصل الحيوانات التي تم معالجتها من قبل البيطري



## النشاط الثالث


أشاهد فيديو حول الرقم ( ٥ ) على الرابط التالي

<https://www.youtube.com/watch?v=GMf91ZncyfA>


ما اسم العدد الجديد ؟

أشارك مع امي اللعب وأكوّن من ألعابي المفضلة مجموعات لتكوين عدد 5

أرسم او ألصق داخل المربع خمسة من حيواناتي المفضلة ثم الوزنها :









ألون العدد كما احب



أعد و اوصل العدد ( ٥ ) للمجموعه المناسبه له ثم ألون الحيوانات


أرسم 5 حيوانات داخل المربع الفارغ




Watch the video of number five 5 on the following link: [اشاهد الفيديو على الرابط التالي](https://www.youtube.com/watch?v=-6OM_nSyod0&feature=youtu.be)  
[https://www.youtube.com/watch?v=-6OM\\_nSyod0&feature=youtu.be](https://www.youtube.com/watch?v=-6OM_nSyod0&feature=youtu.be)

Color number 5

ألون العدد 5



أقص 5 بطاطات صغار وألصقها بجانب أمها Cut only 5 ducklings and paste them next to their mom



## النشاط الرابع:

مشاهدة قصة (صغير الفيل العنيد ) عبر الرابط التالي

<https://www.youtube.com/watch?v=pnbfwtxO7h8>

### - أتناقش مع امي وتطرح علي اسئلة حول القصة :

- هل وافق الفيل الذهاب مع أمه وأبيه ؟ لماذا ؟
- ماذا فعل بعد انصراف والديه ؟ بماذا شعر ؟ هل أراد أن يبقى فيلا ؟ لماذا ؟
- كيف تصرفت القردة مع الفيل العنيد؟ ماذا فعلت؟ كيف تمكن الفيل الفرّ منها؟
- عدد بتسلسل الحيوانات التي صادفها الفيل وتمنى ان يكون مثلها ؟
- هل تمكن الفيل الطيران مثل الببغاء؟ لماذا؟
- من الذي وقع في الماء ؟ ماذا فعل الفيل لدى مشاهدة الطير يقع بالماء ؟
- بماذا شعر الفيل بعدما أنقذ الطير من البحيرة؟
- لو صادفت الفيل العنيد ماذا تقول له لاقناعه أن يكون سعيداً كونه فيلا صغيرا ينتمي الى عائلة جميلة؟

### **صف الفيل مستعملا جميلا صحيحة وبسيطة - (أجزاء جسمه) - لونه ( رمادي ) - حجمة ( كبير )**



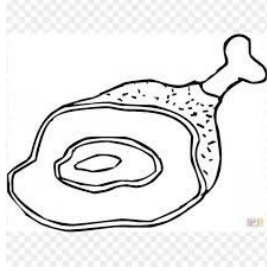
- له انف طويل اسمه **الخرطوم** , يملئه بالماء ويرش به نفسه عند استحمامه
- له اربعة ارجل كبيرة - له نابان لونهم ابيض- له اذنان كبيران يحركهم ليشعر بالبرودة
- ما رايك القيام برسم الفيل واصدقاءه الذي احببتهم في القصة ولونهم بألوان زاهية



## النشاط الخامس:

- تجاوزني امي وتسألني :  
- ماذا نحتاج لكي نمو وتكبر : ( الغذاء الصحي , الرياضة واللباس , الهواء والماء )  
- وكذلك الحيوانات لكي تعيش وتنمو وتكبر تحتاج الى الغذاء والهواء والماء والمسكن كما ذكرنا سابقا  
بالاضافة الى الاهتمام والرعاية  
أشاهد مع امي فيديو عن غذاء الحيوانات :  
<https://www.youtube.com/watch?v=qbbwDg6VOVE>


أربط كل حيوان الى غذاءه المناسب :






## النشاط السادس:

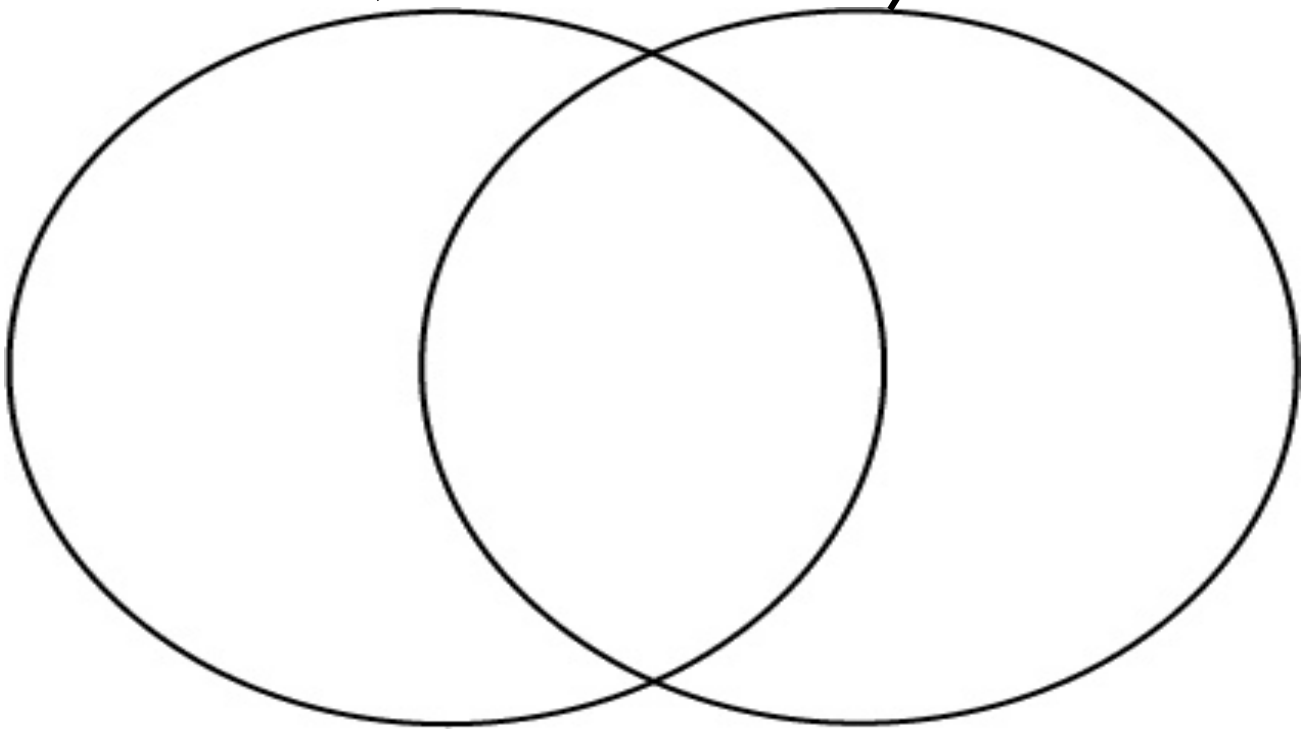
نشاهد انا وامي فيديو شامل عن ماذا تعطينا الحيوانات واصواتها , الخ عبر الرابط التالي  
<https://www.youtube.com/watch?v=3TBtqC0oT9Y>  
تساعدني امي بقص ماذا يعطينا كل حيوان واقوم بأصاقه داخل الجدول



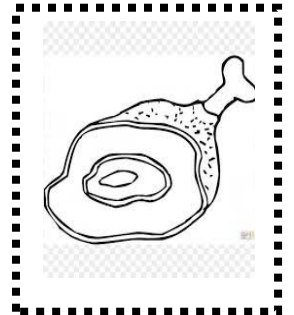



نعجة



دجاجة



اقص الصور التاليه والصقها بمكانها الصحيح في الجدول




شاهد الفيديو عن طعام الحيوانات على الرابط التالي

<https://www.youtube.com/watch?v=MrbUDbk-sLM>

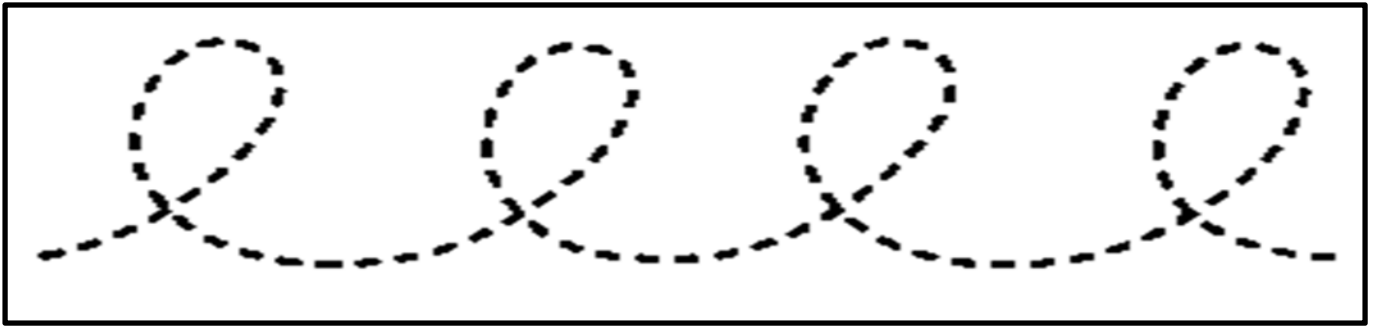

Circle and color the food that each animal eats

حوق طعام الحيوان والونه




## النشاط السابع:

اسمي الخطوط التي تعرفت عليها مسبقا" وأدل على الخط الجديد.



أحاول أن أسمي الخط الجديد ثم أشارك انا و أمي مشاهدة الفيديو على الرابط التالي  
<https://www.youtube.com/watch?v=TxvkbVLn7-Y>  
ما اسم الخط الجديد؟ - ( الخط اللولبي )

أساعد كل حيوان الوصول الى بيته من خلال تخطيط الخط اللولبي Help each animal reach its home



## النشاط الثامن

اتشارك مع امي واخوتي مشاهدة فيديو عن شهر رمضان عبر الرابط التالي


<https://www.youtube.com/watch?v=FCq93VTCiZ4>

- في اي شهر نحن الان ؟ ( شهر رمضان )
- كيف نعرف بانه بداية شهر رمضان ؟ ( رؤية الهلال )
- هل نستطيع ان ناكل خلال النهار في شهر رمضان ؟ ( لا نستطيع )
- ماذا نفعل خلال شهر رمضان ؟ ( نصلي صلاة التراويح ونكثر من الدعاء وقراءة القرآن )
- \* هيا بنا نقوم بصنع فانوس رمضان بمتابعة الخطوات من خلال فيديو عبر الرابط التالي :

<https://www.youtube.com/watch?v=7wNx2HJHIZQ>

ومن ثم اصور الفانوس وارسله لمربيتي

**ألون هلال رمضان :**



Watch the video about oval shape [أشاهد الفيديو عن الشكل البيضاوي على الرابط التالي](https://www.youtube.com/watch?v=HMmdNn5_IUo)

[https://www.youtube.com/watch?v=HMmdNn5\\_IUo](https://www.youtube.com/watch?v=HMmdNn5_IUo)

Gather with mama some oval shapes from your house and put it in a small basket

أتساعد مع ماما لجمع أشكال بيضاوية من المنزل

1. Color the oval only

ألون الشكل البيضاوي فقط

